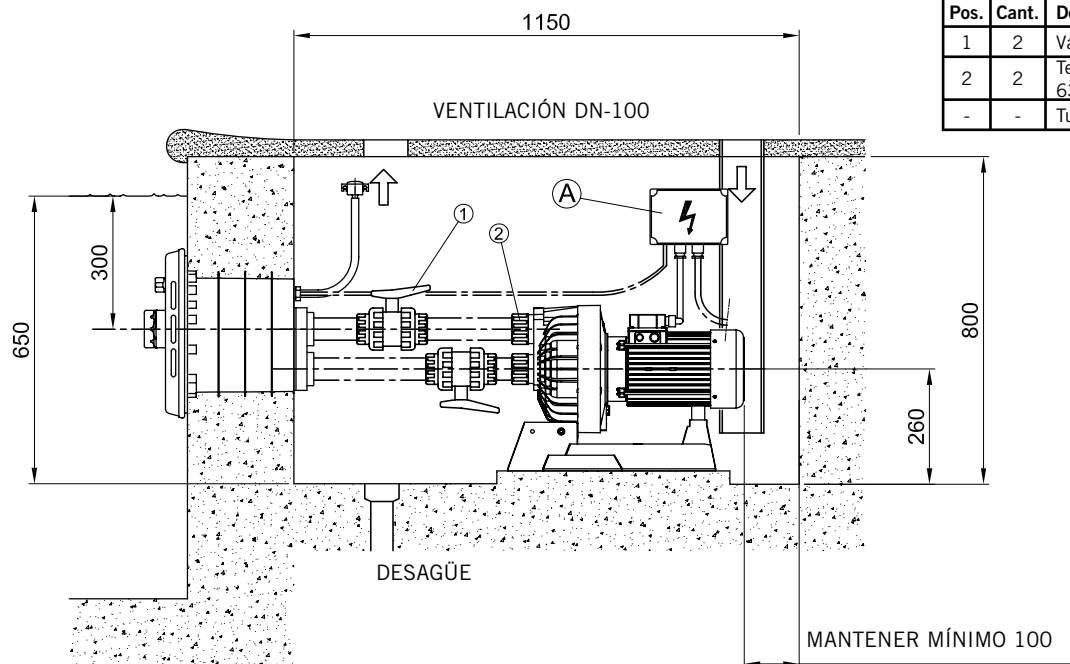


## INSTALACIÓN BOMBA EQUIPOS NATACIÓN CONTRACORRIENTE: MARLIN

### Montaje bomba impulsión horizontal

Accesorios recomendados para el montaje  
(no incluidos en el kit)

Pos.	Cant.	Denominación	Código
1	2	Válvula PVC Ø63 mm	02458
2	2	Terminal rosca macho 63 x 2"	02107
-	-	Tubo PVC Ø63 mm PN-6	02692



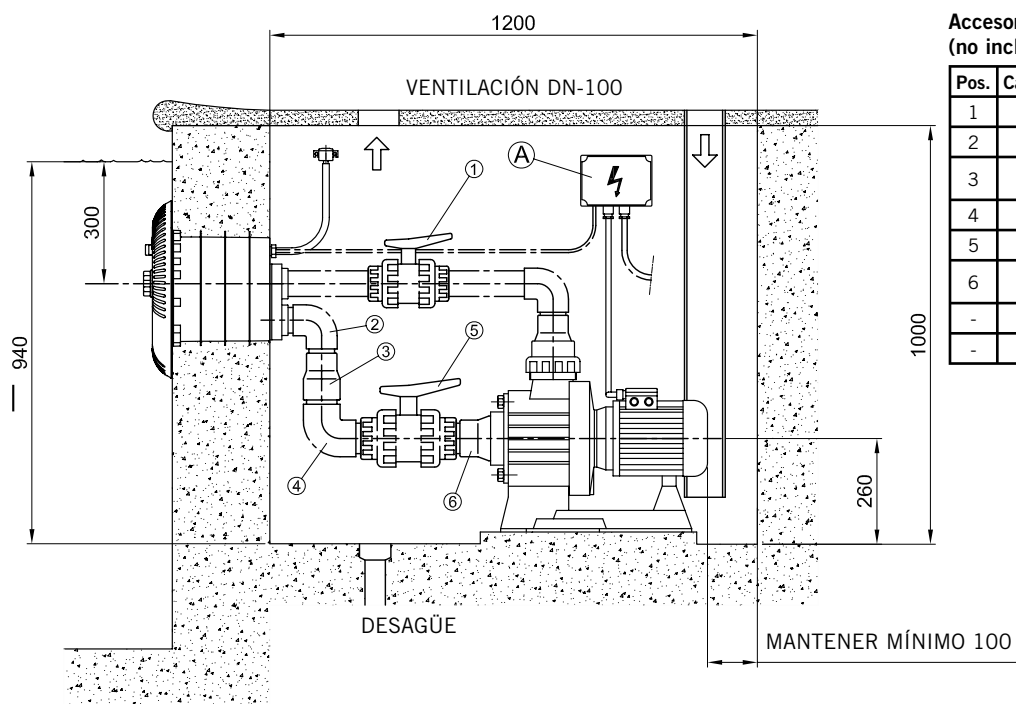
(A) CAJA CONEXIÓN ELÉCTRICA:  
debe ser instalada en área seca

Dimensiones en mm  
Dimensiones mínimas del pozo: 1150 x 800 x 700 mm

### Montaje bomba impulsión vertical

Accesorios recomendados para el montaje  
(no incluidos en el kit)

Pos.	Cant.	Denominación	Código
1	1	Válvula PVC Ø63 mm	02458
2	2	Codo PVC 90° Ø 63 mm	01717
3	2	Reducción cónica Ø90-75x63	01993
4	1	Codo PVC 90° Ø 75 mm	01718
5	1	Válvula PVC Ø75 mm	02459
6	1	Reducción cónica Ø110-90x75	01997
-	-	Tubo PVC Ø63 mm PN-6	02692
-	-	Tubo PVC Ø75 mm PN-6	02693

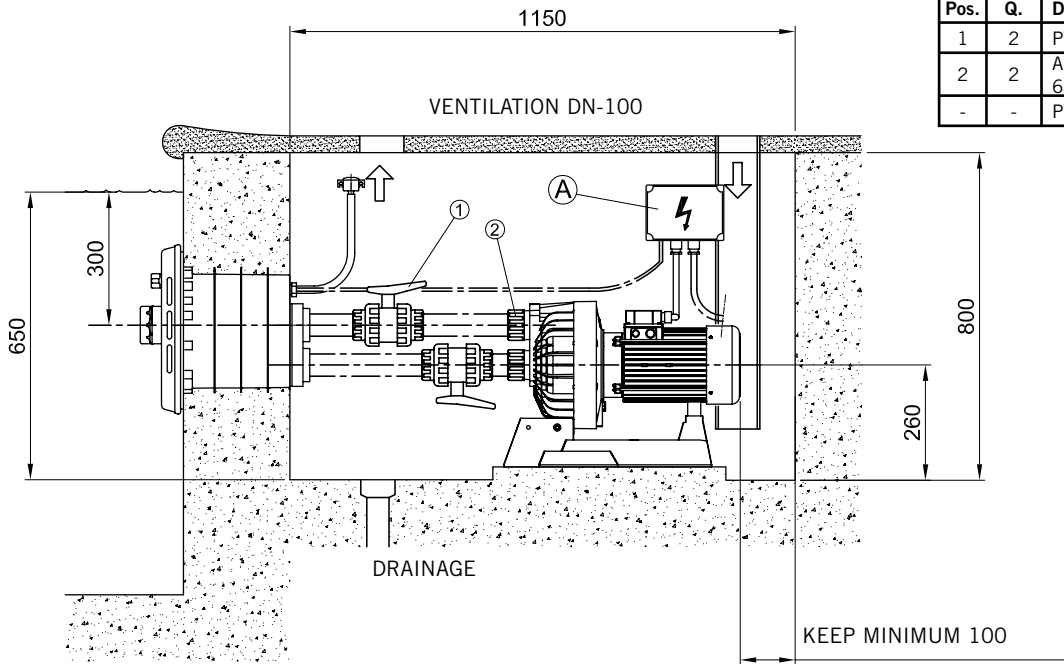


(A) CAJA CONEXIÓN ELÉCTRICA:  
debe ser instalada en área seca

Dimensiones en mm  
Dimensiones mínimas del pozo: 1200 x 1000 x 700 mm

## COUNTERCURRENT SWIMMING EQUIPMENT: MARLIN

### Pump assembly with horizontal discharge



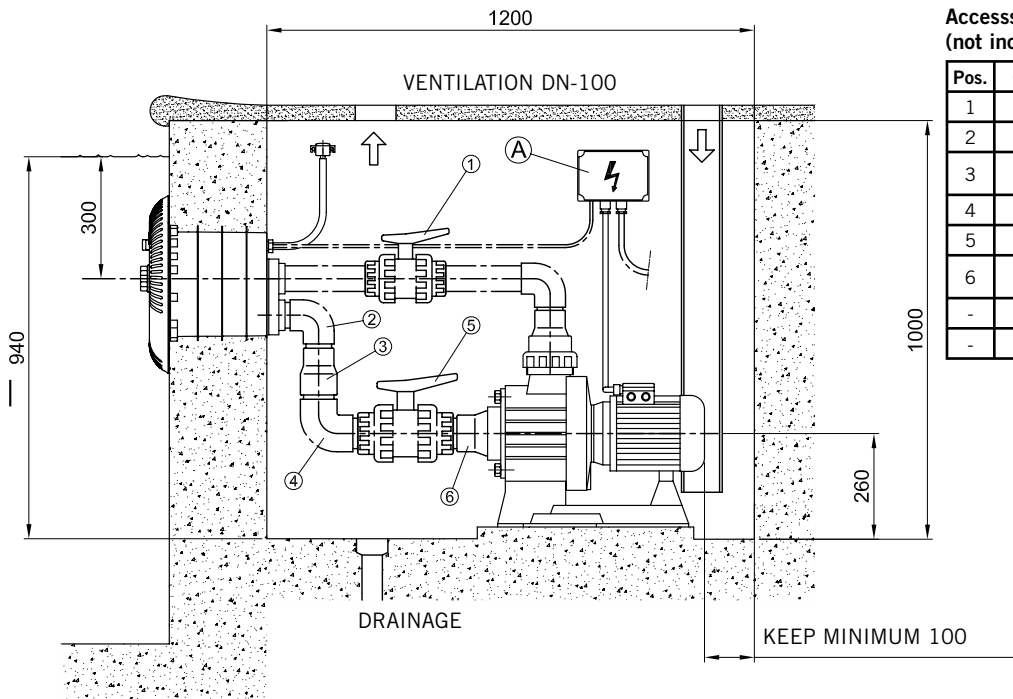
(A) ELECTRIC CONNEXION BOX:  
must be installed in a dry area

Accessories recommended for the assembly  
(not included in the kit)

Pos.	Q.	Denomination	Code
1	2	PVC Valve Ø63 mm	02458
2	2	Adapter nipple 63 mm x 2" male thread	02107
-	-	PVC pipe Ø 63 mm PN-6	02692

Dimensions in mm  
Minimum pit dimensions: 1150 x 800 x 700 mm

### Pump assembly with vertical discharge



(A) ELECTRIC CONNEXION BOX:  
must be installed in a dry area

Accessories recommended for the assembly  
(not included in the kit)

Pos.	Q.	Denomination	Code
1	1	PVC Valve Ø63 mm	02458
2	2	PVC elbow 90° Ø 63 mm	01717
3	2	Conical reduction Ø90-75x63 mm	01993
4	1	PVC elbow 90° Ø 75 mm	01718
5	1	PVC Valve Ø75 mm	02459
6	1	Conical reduction Ø110-90x75 mm	01997
-	-	PVC Pipe Ø63 mm PN-6	02692
-	-	PVC Pipe Ø75 mm PN-6	02693

Dimensions in mm  
Minimum pit dimensions: 1200 x 1000 x 700 mm