

¿CÓMO MANTENER LA LÁMINA ARMADA DE TU PISCINA EN BUEN ESTADO?

www.poolcomet.com *Mantén tu piscina fácilmente*



CONTROLA DIARIAMENTE EL CLORO Y PH

Un aspecto vital para preservar la integridad y el color de tu lámina armada es verificar diariamente los niveles de cloro y pH.

Valores para el pH: entre 7,2 y 7,6.

Valores para el Cloro: entre 0,5 y 2 ppm.

Si se utiliza electrólisis salina o mineral de magnesio al inicio de la temporada, es recomendable añadir 30 ppm de estabilizador de cloro



MANTÉN EL TAC ENTRE 100-175 PPM


La alcalinidad total (TAS) es la capacidad del agua para neutralizar el ácido. Es importante revisar estos niveles semanalmente, especialmente después de lluvias.

Valores TAC: entre 100-175 ppm.




MANTÉN LA PISCINA SIEMPRE LLENA

Las piscinas están diseñadas para estar llenas, así que evita dejarla vacía durante períodos prolongados (a menos que lo indique un técnico). Vaciarla y llenarla repetidamente puede provocar que la lámina se dañe, se despegue o genere burbujas.



UTILIZA AGUA DE CALIDAD

Analiza y trata el agua si proviene de un pozo o una fuente desconocida. El agua no tratada puede contener minerales como cobre, hierro o magnesio, los cuales afectan la lámina armada.



¿CÓMO MANTENER LA LÁMINA ARMADA DE TU PISCINA EN BUEN ESTADO?

www.poolcomet.com *Mantén tu piscina fácilmente*




TEN CAUTELA CON LOS PRODUCTOS QUÍMICOS

Ningún producto químico debe entrar en contacto directo con la lámina. Dosifícalos a través de los skimmers con la bomba en posición de "recirculación"




EVITA PRODUCTOS CON COBRE

Algunos productos comerciales contienen partículas de cobre, un mineral que puede dañar la lámina. Evita estos productos siempre que sea posible.



EVITA LA SUCIEDAD EN LA LÍNEA DE FLOTACIÓN

La clave para una lámina de piscina impecable es la limpieza regular. A pesar de que la lámina armada cuenta con barniz protector, es importante retirar hojas, ramas y cualquier otra suciedad que pueda acumularse en la superficie



EVITA UTENSILIOS DE LIMPIEZA AGRESIVOS

Al limpiar la piscina, evita cepillos con cerdas y estropajos de acero que puedan dañar el barniz protector de la lámina armada.

