

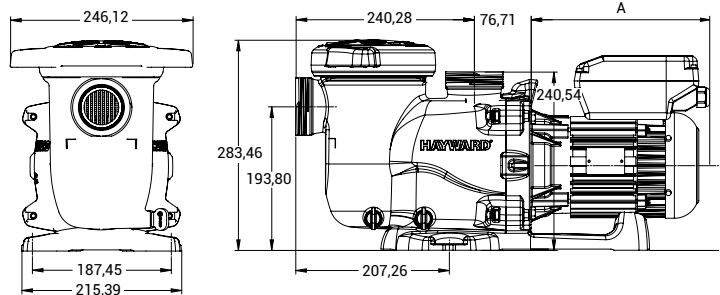
# MaxFlo® XL VSTD



## APUESTA SEGURA

- Smart Inverter + Motor de Imán Permanente + Motor Síncrono: **ahorro de electricidad hasta un 85 %\***
- **Extremadamente silenciosa**
- **Control pad orientable 180°** para mejor acceso
- Cierre prefiltro Twist-Lock, **sin herramientas**
- **Enlaces suministrados**
- Recomendada para piscinas **hasta 65 m<sup>3</sup>\*\***

\* Funcionando a baja velocidad. Ahorro potencial generalmente constatado del 65 %.  
 \*\* Funcionando las 24 h a baja velocidad.



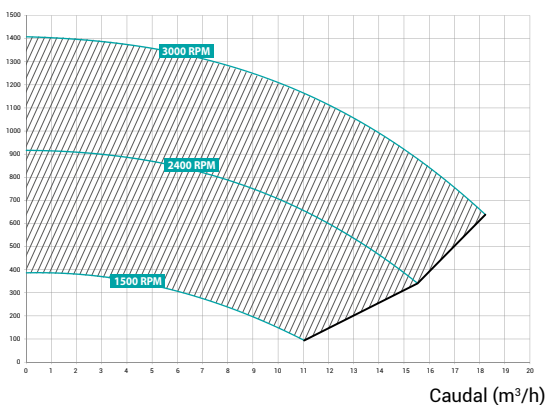
El módulo de control intuitivo muestra toda la información necesaria, como por ejemplo el consumo de energía en tiempo real. Mejora de la unidad de control, a la que se han añadido cinco programas diarios. Función «Skimming» que permite un barrido de la superficie automáticamente cada 1, 2 o 3 horas. **Modo de temporizado**

### Datos Técnicos

Temp.máx.agua	35°C
Sello mecánico	AISI 304, compatible con tratamiento salino (clorador salino)
Características motor-variador	Class F, IP55, 50 Hz, Brushless VFD
Cuerpo / rodete / cesto / tapa	PP+GF/Noryl® + GF/ABS/PC
Tamaño del prefiltro	1.5 L

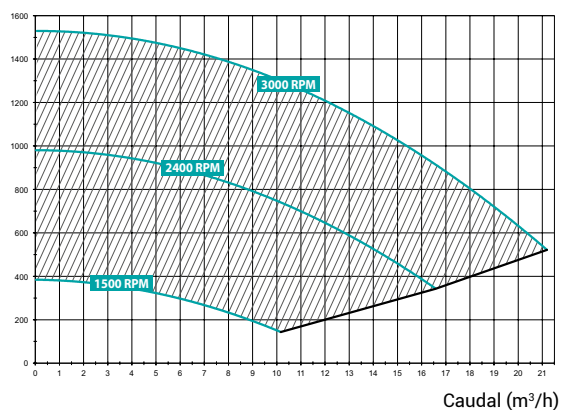
### Modelo 1 CV

Presión (mbar)



### Modelo 1,5 CV

Presión (mbar)



	Velocidad	Potencia	Dim. A	Peso	Conexión	Caudal agua*	Potencia absorbida P1	Potencia cedida P2	Amperaje	Ref.
MAXFLO® XL VSTD	600 - 3000 RPM (20 rpm)	1 CV	241 mm	15,3 kg	50 mm	@10 m: 13,8 m <sup>3</sup> /h @8 m: 16,5 m <sup>3</sup> /h	950 W	750 W	4,4 A	SP2310VSTD
	600 - 3000 RPM (20 rpm)	1,5 CV	265 mm	15,3 kg	50 y 63 mm	@10 m: 15,3 m <sup>3</sup> /h @8 m: 18 m <sup>3</sup> /h	1240 W	1 100 W	5,9 A	SP2315VSTD

\*a 3000 Rpm